

**RISQUE :**  
Probabilité d'apparition d'un événement  
indésirable\*

**Risque professionnel :**  
Probabilité d'apparition d'une atteinte à  
l'intégrité d'un salarié\*

\*Glossaire du Référentiel 'Compétences de base en prévention' - validé 3ème trimestre 2008

**DANGER :**  
**Source potentielle de dommage\***

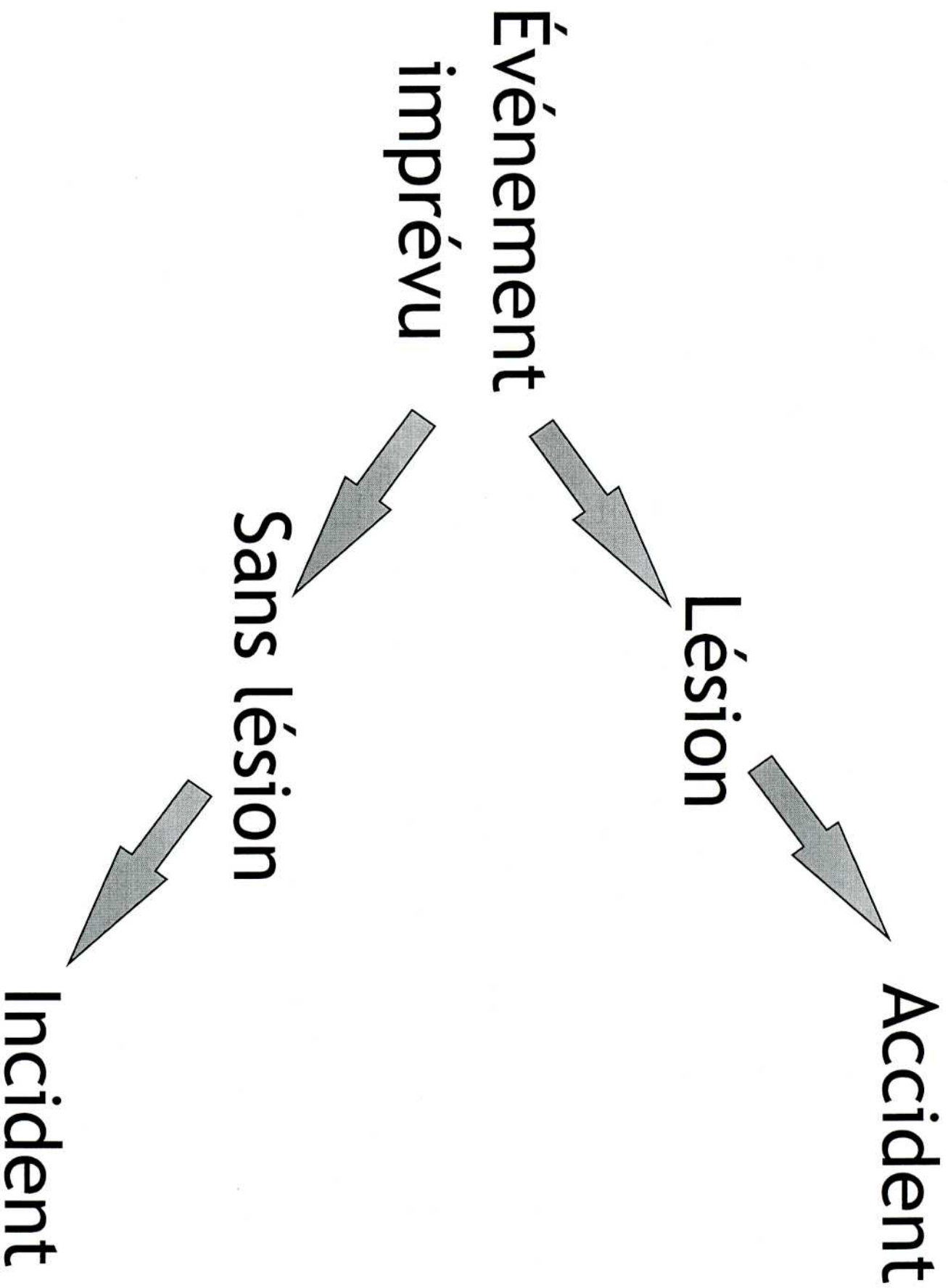
\*Glossaire du Référentiel 'Compétences de base en prévention' - validé 3ème trimestre 2008

**Concrètement**

**Le Danger → c'est ce qui peut faire 'mal'**

# **ACCIDENT:**

**Évènement imprévu  
portant atteinte à l'intégrité ou à la santé  
physique ou psychique  
de l'individu**



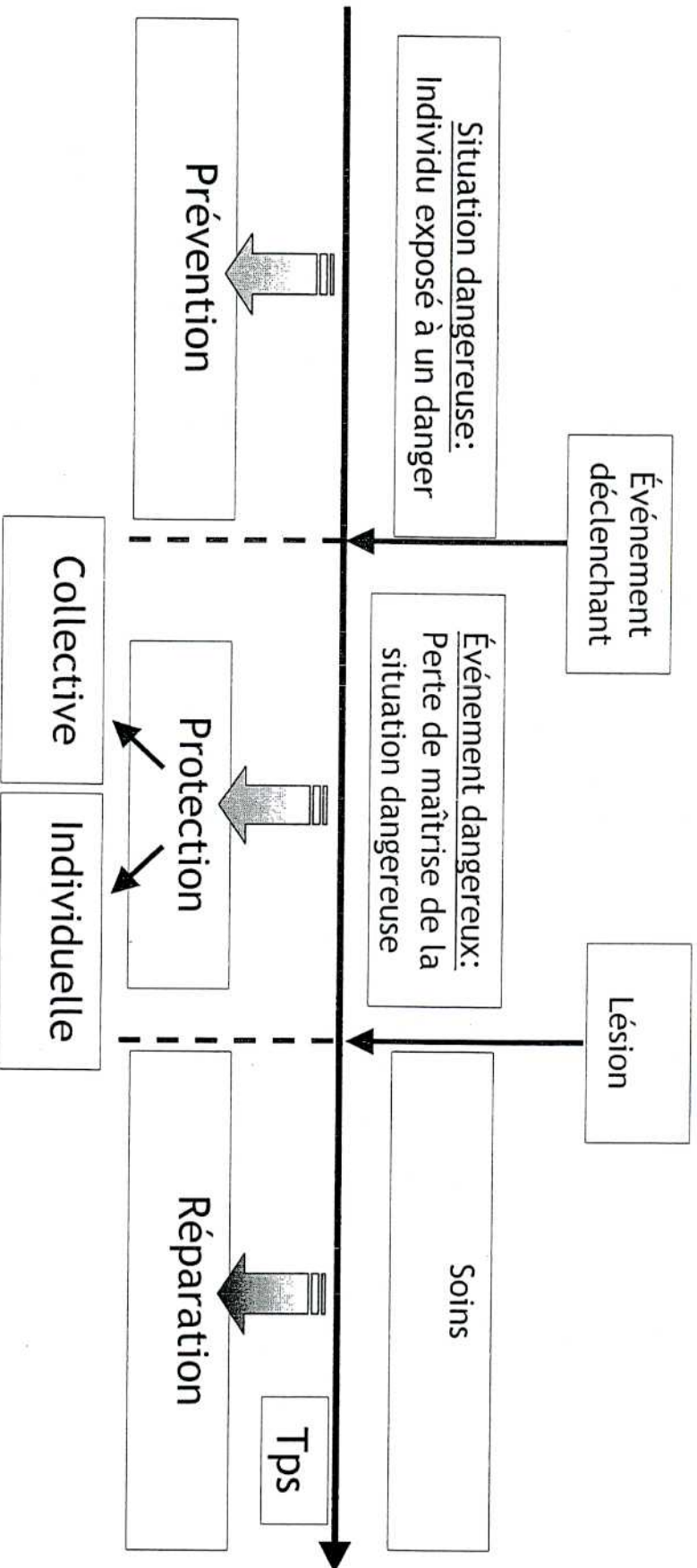
## **Description type d'une phase de travail** (en vue d'une évaluation des situations)

**L'individu** (Qualification/ compétence réelle) **en accomplissant**  
**une phase de travail est exposé à un danger** (Quelque chose qui peut faire mal), **pendant une durée ou une fréquence** (fréquence) **et dans une ambiance donnée**  
(Environnement physique - lumière, température, "confort", ... - et psychique - stress, rythme de travail, ... -).

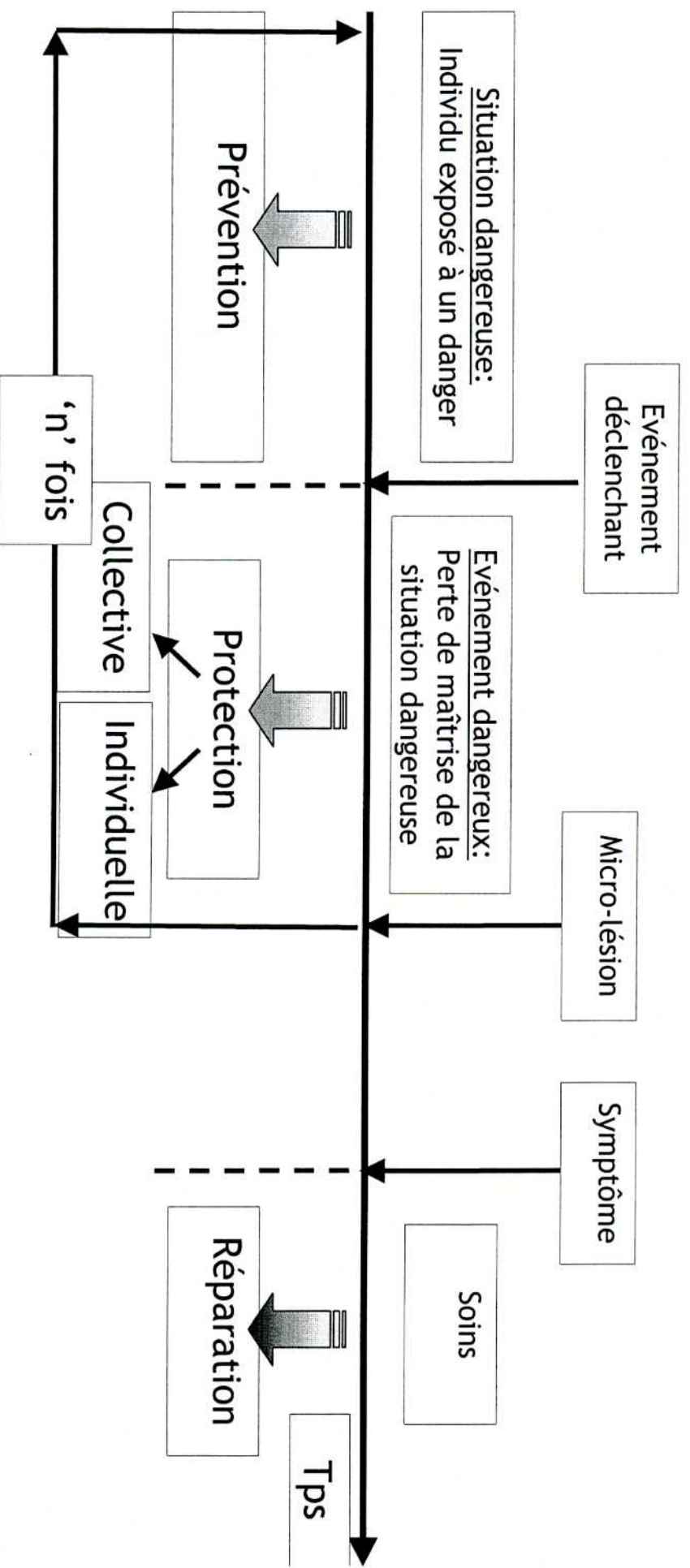
**Il risque une lésion** (Gravité de la lésion la plus "probable").

**La situation présente un niveau de protection donné**  
(Protection réelle → individuelle ou collective) **ou non**.

# Modélisation chronologique\* de l'accident du travail



# Modélisation chronologique\* de la maladie professionnelle



Référentiel 'Compétences de base en prévention' - validé 3ème trimestre 2008

Quels sont les dangers et les risques associés ?





# Prévention des Risques Professionnels

Toute action visant à agir sur le danger,  
la situation dangereuse,  
l'environnement de travail,  
dans le but de réduire les risques  
d'atteinte à l'intégrité des salariés

\*Glossaire du Référentiel 'Compétences de base en prévention' - validé 3ème trimestre 2008

# Référentiel : Compétences de base en prévention

## - Outil d'identification des risques -

1. Dans une situation de travail, identifier les dangers en répondant à la question:
  - Qu'est-ce qui peut faire mal?
  - Qu'est-ce qui a déjà fait mal?
  - Si un nouveau arrive, je lui dis de faire attention à quoi?
2. Pour chaque danger identifié, préciser le temps d'exposition:
  - Combien de fois /jour, /semaine est-on amené à travailler avec / à côté de ce danger?
  - Combien de temps ça dure?
3. Pour chaque danger identifié, préciser le niveau de protection:
  - Existe-t-il réellement dans l'entreprise un moyen de protection face à ce danger?
  - Est-ce un moyen de protection (intégré à la machine ou l'installation) collective ou individuelle?
4. Pour chaque danger identifié, préciser l'environnement:
  - Dans quel endroit/local est-on amené à travailler avec/à côté de ce danger?
  - Est-ce un endroit encombré/bruyant/mal conçu/mal organisé?
  - Suis-je particulièrement stressé lorsque je travaille avec/à côté de ce danger?
5. Pour chaque danger identifié, préciser les compétences existant dans l'entreprise:
  - Existe-t-il réellement dans l'entreprise des compétences particulières pour travailler avec/à côté de ce danger?

## MALADIE PROFESSIONNELLE :

Une maladie est « professionnelle » si elle est la conséquence directe d'une exposition d'un travailleur à un risque physique, chimique, biologique, ou si elle résulte des conditions dans lequel il exerce son activité professionnelle